

Download der gesamten Präsentation: www.zfl.uni-mainz.de

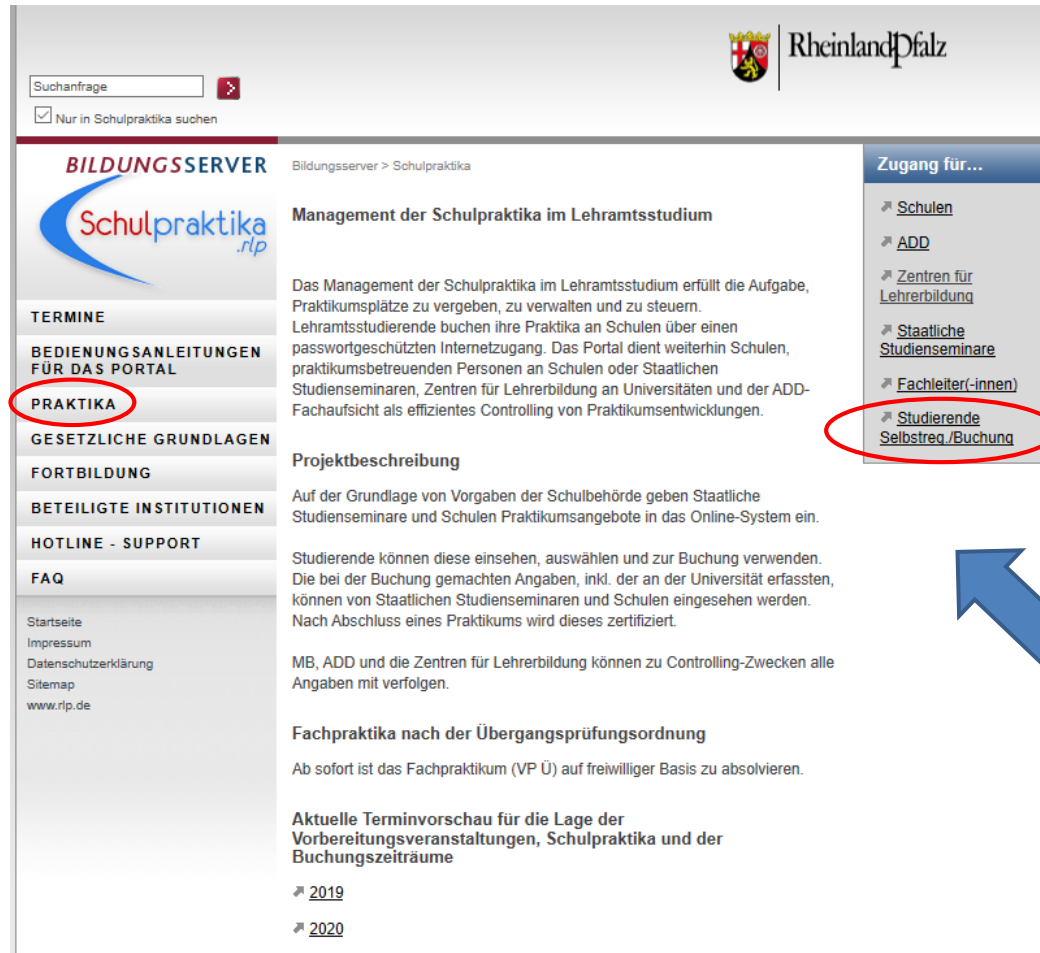
ORIENTIERENDE PRAKTIKA IN RHEINLAND-PFALZ


28. November 2019

Aufbau, Inhalt, Anmeldeverfahren

Die Praktikaplattform

http://schulpraktika.rlp.de



Suchanfrage 

Nur in Schulpraktika suchen

BILDUNGSSERVER | Bildungsserver > Schulpraktika

Schulpraktika.rlp

Management der Schulpraktika im Lehramtsstudium

Das Management der Schulpraktika im Lehramtsstudium erfüllt die Aufgabe, Praktikumsplätze zu vergeben, zu verwalten und zu steuern. Lehramtsstudierende buchen ihre Praktika an Schulen über einen passwortgeschützten Internetzugang. Das Portal dient weiterhin Schulen, praktikumsbetreuenden Personen an Schulen oder Staatlichen Studienseminaren, Zentren für Lehrerbildung an Universitäten und der ADD-Fachaufsicht als effizientes Controlling von Praktikumsentwicklungen.

Zugang für...

- [Schulen](#)
- [ADD](#)
- [Zentren für Lehrerbildung](#)
- [Staatliche Studienseminare](#)
- [Fachleiter\(-innen\)](#)
- [Studierende Selbstreg./Buchung](#)

TERME

BEDIENUNGSANLEITUNGEN FÜR DAS PORTAL

PRAKTIKA

GESETZLICHE GRUNDLAGEN

FORTBILDUNG

BETEILIGTE INSTITUTIONEN

HOTLINE - SUPPORT

FAQ

Startseite
Impressum
Datenschutzerklärung
Sitemap
www.rlp.de

Projektbeschreibung

Auf der Grundlage von Vorgaben der Schulbehörde geben Staatliche Studienseminare und Schulen Praktikumsangebote in das Online-System ein. Studierende können diese einsehen, auswählen und zur Buchung verwenden. Die bei der Buchung gemachten Angaben, inkl. der an der Universität erfassten, können von Staatlichen Studienseminaren und Schulen eingesehen werden. Nach Abschluss eines Praktikums wird dieses zertifiziert.

MB, ADD und die Zentren für Lehrerbildung können zu Controlling-Zwecken alle Angaben mit verfolgen.

Fachpraktika nach der Übergangsprüfungsordnung

Ab sofort ist das Fachpraktikum (VP Ü) auf freiwilliger Basis zu absolvieren.

Aktuelle Terminvorschau für die Lage der Vorbereitungsveranstaltungen, Schulpraktika und der Buchungszeiträume

- [2019](#)
- [2020](#)

- Formulare
- Dokumente
- Praktikumsanleitung

- Zugang für Studierende: Selbstregistrierung und Buchung

Selbstregistrierung

ACHTUNG: DAS IST EINE DEMO-VERSION!

Die Version für „echte“ Studierende ist hier: <http://schulpraktika.rlp.de>

Falls Sie noch kein Passwort besitzen oder Ihr Passwort vergessen haben, klicken Sie bitte auf den folgenden Button:

Zur Selbstregistrierung / Passwort vergessen

Falls Sie bereits ein Passwort haben:

Matrikelnummer:

Universität:

Passwort:

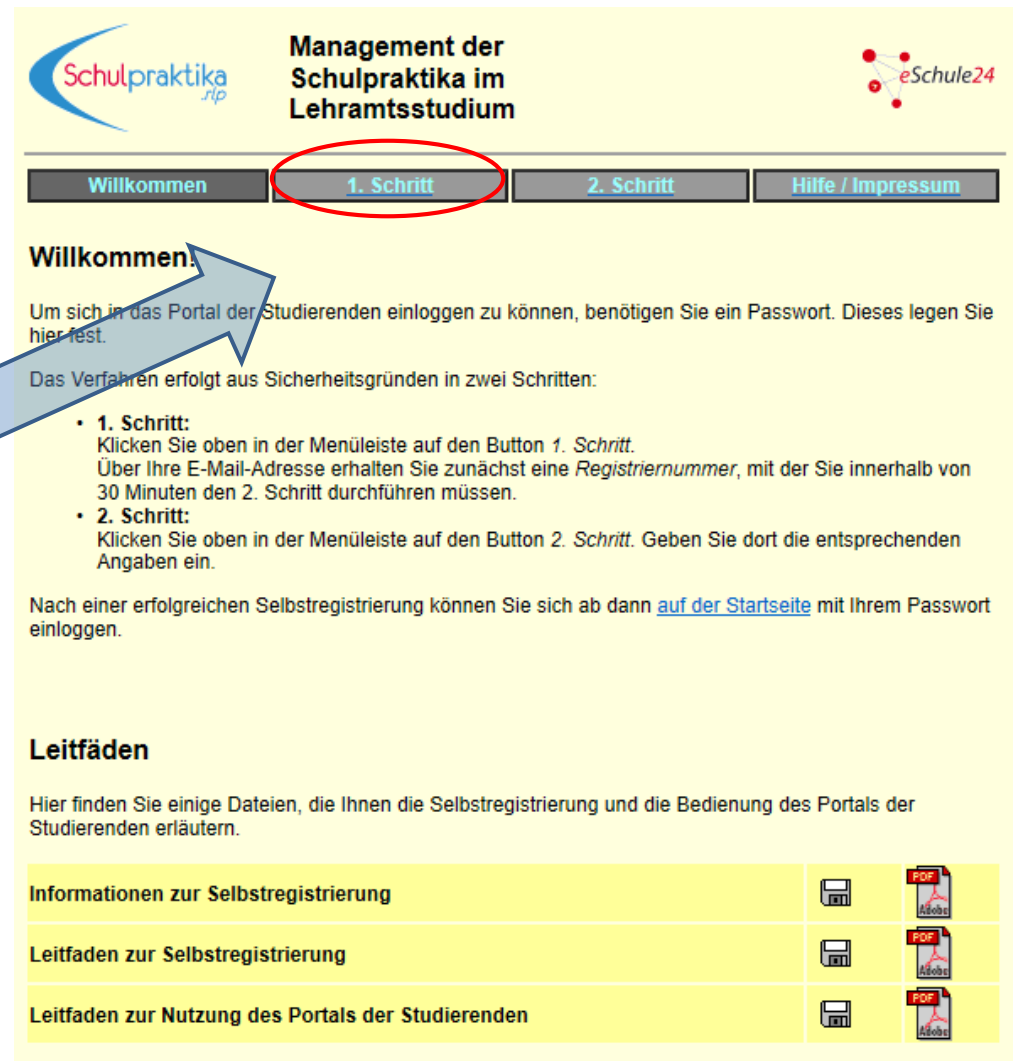
Abschicken

Zurück

■ Bei erstmaliger Nutzung der Plattform: Klick auf „Selbstregistrierung“

Selbstregistrierung

- Klick auf „1. Schritt“, um eine Registrierungsnummer zu erhalten



Schulpraktika .rip Management der Schulpraktika im Lehramtsstudium eSchule24

Willkommen | **1. Schritt** | 2. Schritt | Hilfe / Impressum

Willkommen!

Um sich in das Portal der Studierenden einloggen zu können, benötigen Sie ein Passwort. Dieses legen Sie hier fest.







Das Verfahren erfolgt aus Sicherheitsgründen in zwei Schritten:

- **1. Schritt:**
Klicken Sie oben in der Menüleiste auf den Button *1. Schritt*.
Über Ihre E-Mail-Adresse erhalten Sie zunächst eine *Registriernummer*, mit der Sie innerhalb von 30 Minuten den 2. Schritt durchführen müssen.
- **2. Schritt:**
Klicken Sie oben in der Menüleiste auf den Button *2. Schritt*. Geben Sie dort die entsprechenden Angaben ein.


Nach einer erfolgreichen Selbstregistrierung können Sie sich ab dann [auf der Startseite](#) mit Ihrem Passwort einloggen.

Leitfäden


Hier finden Sie einige Dateien, die Ihnen die Selbstregistrierung und die Bedienung des Portals der Studierenden erläutern.

Informationen zur Selbstregistrierung		
Leitfaden zur Selbstregistrierung		
Leitfaden zur Nutzung des Portals der Studierenden		

Selbstregistrierung



**Management der
Schulpraktika im
Lehramtsstudium**



Willkommen
1. Schritt
2. Schritt
Hilfe / Impressum

Identifizieren Sie sich bitte durch folgende Angaben als zugangsberechtigt. (Verwenden Sie dabei unbedingt dieselbe Schreibweise wie auf Ihrem Studierendenausweis bzw. bei Ihrer Immatrikulation.)

Nach Eingabe aller Angaben >>>

Vorname:	<input type="text" value="Yvonne"/>
Name:	<input type="text" value="Gigl"/>
Geburtstag:	<input type="text" value="1.1.2000"/>
Geburtsort:	<input type="text" value="Mainz"/>
Matrikelnummer:	<input type="text" value="12345"/>
Universität:	<input type="text" value="Universität Mainz"/>

Geben Sie nun bitte noch eine E-Mail-Adresse an, unter der Sie in den kommenden 30 Minuten zu erreichen sind.


E-Mail-Adresse:

Aus Sicherheitsgründen ist die Übermittlung Ihrer Angaben nur möglich, wenn Sie die unten stehende Buchstabenfolge von links nach rechts in das darunter liegende Feld eingeben. (Groß- und Kleinschreibung spielen keine Rolle!)

Y S D X T

Buchstabenfolge (ohne Leerzeichen):


Nach Eingabe aller Angaben >>>

Das System verwendet JavaScript und Cookies.
© 2005 - 2019 

Hier geben Sie Informationen zu Ihrer Person an:

■ Tragen Sie bitte alle Angaben **genau** so ein, wie Sie sie auf Ihrer Immatrikulationsbescheinigung aufgeführt finden.

■ Aus Sicherheitsgründen müssen Sie am Ende des Eingabefensters eine Buchstabenfolge eingeben (Groß- und Kleinschreibung ist irrelevant).



Selbstregistrierung




Management der Schulpraktika im Lehramtsstudium


[Willkommen](#) | [1. Schritt](#) | **[2. Schritt](#)** | [Hilfe / Impressum](#)

Ihre Anmeldung wurde registriert. Sie erhalten an die von Ihnen angegebene E-Mail-Adresse eine Registriernummer. Mit dieser Registriernummer können Sie den 2. Schritt durchführen.

[Zurück](#)

Das System verwendet JavaScript und Cookies.
© 2005 - 2019 

Ihre Registriernummer lautet: 948563384679313

■ Wenn Sie den **1. Schritt** erfolgreich beendet haben, erhalten Sie eine **16-stellige Registriernummer**, die Ihnen per E-Mail an Ihre vorher angegebene E-Mailadresse geschickt wird.

■ Mit dieser **Registriernummer** melden Sie sich im **2. Schritt** an, um dann ein Passwort generieren zu können.

Selbstregistrierung



**Management der
Schulpraktika im
Lehramtsstudium**



Willkommen
1. Schritt
2. Schritt
Hilfe / Impressum

Identifizieren Sie sich mit folgenden Angaben als zugangsberechtigt.

Nach Eingabe aller Angaben >>>

Matrikelnummer:	<input type="text" value="12345"/>
Universität:	<input type="text" value="Universität Mainz"/>
Registriernummer¹:	<input type="text" value="948563384679313"/>

¹ Die Registriernummer wurde Ihnen per E-Mail zugeschickt.

Aus Sicherheitsgründen ist die Übermittlung Ihrer Angaben nur möglich, wenn Sie die unten stehende Buchstabenfolge von links nach rechts in das darunter liegende Feld eingeben. (Groß- und Kleinschreibung spielen keine Rolle!)

i d N i e k

Buchstabenfolge (ohne Leerzeichen):	<input type="text" value="idniek"/>
--	-------------------------------------

Nach Eingabe aller Angaben >>>

Das System verwendet JavaScript und Cookies.
© 2005 - 2019


■ Im **2. Schritt** generieren Sie sich ein Passwort.

■ Zunächst füllen Sie wieder die freien Felder aus und kopieren die *Registriernummer* aus der E-Mail in das dafür vorgesehene Feld.


■ Auch hier müssen Sie wieder aus Sicherheitsgründen eine Buchstabenfolge eingeben (Groß- und Kleinschreibung ist irrelevant).

Selbstregistrierung

- Zum Schluss legen Sie Ihr persönliches **Password** fest. Dieses Passwort benötigen Sie bei jeder Anmeldung.
- Bei der Wahl des Passwortes müssen Sie die unten angegebenen Kriterien beachten.
- Zusätzlich müssen Sie eine Frage auswählen und diese beantworten. Diese **Sicherheitsfrage** ist notwendig, falls Sie einmal Ihr Passwort vergessen haben sollten (fünfmaliges falsches Eintippen). Durch diese Frage ist die Übertragung Ihrer Daten gesichert.



**Management der
Schulpraktika im
Lehramtsstudium**



Willkommen
1. Schritt
2. Schritt
Hilfe / Impressum

Machen Sie folgende Angaben.

Nach Eingabe aller Angaben >>>

Legen Sie Ihr persönliches Passwort fest.

Passwort ¹ :	<input type="password" value="••••••••"/>
Wiederholung des Passworts:	<input type="password" value="••••••••"/>

Wählen Sie eine Frage aus und geben Sie eine dazugehörige Antwort an. (Falls Sie Ihr Passwort vergessen sollten, können Sie sich über diese Frage und die richtige Antwort ausweisen. Hierzu bekommen Sie bei einer erneuten Selbstregistrierung die Frage, die Sie jetzt auswählen, fest vorgegeben und müssen dann die passende Antwort, die Sie jetzt eingeben, erneut angeben.)


Frage:	In welcher Straße haben Sie als Kind gewohnt? ▾
Antwort:	<input type="text" value="Holunderweg"/>

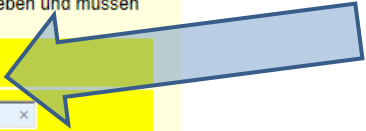
Nach Eingabe aller Angaben >>>

¹ Das Passwort muss aus Sicherheitsgründen **komplex** sein. Deshalb muss es aus **mindestens 8 Zeichen** bestehen und

- mindestens einen Großbuchstaben (A-Z),
- mindestens einen Kleinbuchstaben (a-z),
- mindestens eine Ziffer (0-9) und
- mindestens ein Sonderzeichen ({} ~ [\] ^ _ ' @ : < = > ? ! # \$ () * , - . /) enthalten.

Achtung: Prozentzeichen sind nicht erlaubt!

Das System verwendet Javascript und Cookies.
© 2005 - 2019 



Selbstregistrierung



The screenshot shows a confirmation page with a yellow background. At the top left is the logo for 'Schulpraktika.rlp'. To its right is the text 'Management der Schulpraktika im Lehramtsstudium'. Further right is the 'eSchule24' logo. Below this is a navigation bar with four buttons: 'Willkommen', '1. Schritt', '2. Schritt', and 'Hilfe / Impressum'. The '1. Schritt' button is highlighted. Below the navigation bar, a paragraph of text informs the user of successful registration and provides a link to the portal's start page. At the bottom left, there is a footer with a disclaimer about JavaScript and cookies, the copyright year '© 2005 - 2019', and a small crest logo.

Management der Schulpraktika im Lehramtsstudium


[Willkommen](#) | **[1. Schritt](#)** | [2. Schritt](#) | [Hilfe / Impressum](#)

Sie haben sich soeben erfolgreich registriert und können sich nun [auf der Startseite des Portals der Studierenden](#) mit Ihrem Passwort einloggen.


Das System verwendet JavaScript und Cookies.
© 2005 - 2019 

- Sie haben sich nun erfolgreich selbst registriert. Folgen Sie dem angezeigten Link auf die Startseite, um sich von dort aus in das Portal einzuloggen.


Buchung von Praktika



**Management der
Schulpraktika im
Lehramtsstudium**




Angaben zur Person	Passwort ändern	Abmelden
Meine Praktika	Praktikum buchen	Vorbereitungsveranstaltung buchen

Dateien herunterladen >>> 

Willkommen!

[Impressum](#)


Technischen Support erhalten Sie montags bis freitags von 9:00 Uhr bis 12:00 Uhr sowie montags bis donnerstags von 14:00 Uhr bis 15:30 Uhr unter 02 61 / 97 02 500. Sie können uns auch eine E-Mail schreiben. Mailen Sie dazu bitte an: eschule24@pl.rlp.de

Das System verwendet JavaScript und Cookies.
© 2005 - 2019 


■ Bei einem erfolgreichen Login mit Ihrer Matrikelnummer + Uni + Passwort wird die Startseite Ihres persönlichen Accounts so aussehen.

■ Zur Buchung einer *Vorbereitungsveranstaltung* klicken Sie hier:

Buchung von Praktika



**Management der
Schulpraktika im
Lehramtsstudium**



Angaben zur Person


Passwort ändern

Abmelden

Meine Praktika

Praktikum buchen

Vorbereitungsveranstaltung buchen

Dateien herunterladen >>>  [Impressum](#)

Suchkriterien:

Frühester Termin: ¹	<input type="text"/>
Spätester Termin: ¹	<input type="text"/>

Angebote suchen >>>

Es steht untenstehendes Angebot² zur Verfügung.

Um weitere Informationen über ein Angebot zu erhalten, klicken Sie auf dessen Datum. Von dort aus können Sie einen Platz in der Vorbereitungsveranstaltung buchen. (Ihre Buchung können Sie bei Bedarf bis drei Tage vor Beginn der Veranstaltung, längstens jedoch bis zum 09.02.2020 selbstständig stornieren.)

Hinweis: Sie können einen Platz in irgendeiner der hier angezeigten Vorbereitungsveranstaltungen für die Orientierenden Praktika buchen, unabhängig vom Lehramt des durchführenden Staatlichen Studienseminars und unabhängig vom Lehramt, das Sie anstreben.

Zeile 1 - 10 von 28	<input type="button" value="<<"/> <input type="button" value="<"/> <input type="button" value=">"/> <input type="button" value=">>"/>	
Datum	Ort	Noch freie Plätze
20.01.2020	Bad Kreuznach	150
21.01.2020	Mainz	50
21.01.2020	Rohrbach bei Landau	75
22.01.2020	Koblenz	30
23.01.2020	Mainz	50


■ Bei der Vorbereitungsveranstaltung spielt die Schulart keine Rolle.

■ Sie sehen jeweils die erste von einem Studienseminar angebotene Veranstaltung. Erst wenn diese zu 75% belegt ist, wird die nächste Veranstaltung freigeschaltet.


■ Achten Sie darauf, dass sich Ihre Vorbereitungsveranstaltung nicht mit Ihren Lehrveranstaltungen überschneidet und denken Sie daran, Ihre **Praktikumsanleitung** zur Vorbereitungsveranstaltung mitzunehmen.

■ Falls Überschneidungen nicht zu vermeiden sind, holen Sie sich vorab die Entschuldigung des/der Dozenten/in ein.


Buchung von Praktika



**Management der
Schulpraktika im
Lehramtsstudium**



Angaben zur Person	Passwort ändern	Abmelden
Meine Praktika	Praktikum buchen	Vorbereitungsveranstaltung buchen

Dateien herunterladen > > >  [Impressum](#)

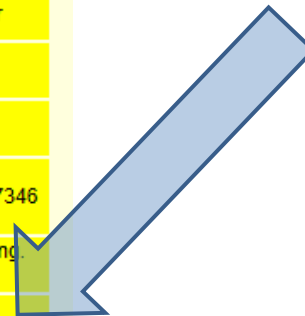
Wollen Sie aus diesem Angebot einen Platz buchen?

Nein, zurück zur Übersicht
Ja, Platz buchen

Angaben über die Veranstaltung	
Art der Veranstaltung:	Vorbereitungsveranstaltung für die Orientierenden Praktika
Dozent(en):	StD' Beate Sachweh, StD' Andrea Faath-Becker
Datum:	23.01.2020
Uhrzeit:	9:00 - 15:30
Veranstaltungsort:	Staatliches Studienseminar für das Lehramt an berufsbildenden Schulen Speyer Geisselstr. 1 67346 Speyer Der Raum wird vor Ort ausgewiesen.
Zusätzliche Informationen zur Veranstaltung:	Bitte lesen Sie im Vorfeld Ihre Praktikumsanleitung. Bringen Sie diese auch zur Veranstaltung mit.
Anzahl noch freier Plätze:	50

Nein, zurück zur Übersicht
Ja, Platz buchen

■ Wenn Sie alle Angaben überprüft haben, können Sie die Vorbereitungsveranstaltung buchen.



Buchung von Praktika



**Management der
Schulpraktika im
Lehramtsstudium**



[Angaben zur Person](#)


[Passwort ändern](#)

[Abmelden](#)

[Meine Praktika](#)

[Praktikum buchen](#)

[Vorbereitungsveranstaltung buchen](#)

Dateien herunterladen >>>  [Impressum](#)

Es liegt folgender Eintrag vor:¹

Anzahl der Zeilen: 1			
Praktikumsleistung	Schule/ Studienseminar/ Praktikumsort	Zeit/Zeitraum	
Vorbereitungsveranstaltung für die Orientierenden Praktika	Staatliches Studienseminar für das Lehramt an berufsbildenden Schulen in Speyer	23.01.2020	Buchung stornieren

¹ Wenn Sie in der Aufstellung auf den Namen des Praktikums bzw. der Veranstaltung klicken, erhalten Sie weitere Informationen. (Dies gilt nicht für Anerkennungen.)

Farbliche Kennzeichnung der Zertifizierung:

- noch keine Angaben
- erfolgreich
- nicht erfolgreich
- storniert


■ Unter „Meine Praktika“ sehen Sie Ihre gebuchte Vorbereitungsveranstaltung.

■ Sie können diese Buchung bis **3 Tage** vor der Veranstaltung stornieren.

■ **Achtung:** Dies gilt NICHT für Praktika!

Buchung von Praktika

Meine Praktika
Praktikum buchen
Vorbereitungsveranstaltung buchen

[Dateien herunterladen >>>](#)  [Impressum](#)

Achtung!
 Bitte beachten Sie, dass Sie keine Schule, die Sie selbst als Schülerin bzw. Schüler besucht haben, als Praktikumschule wählen, da es sonst zu Problemen bei der Anerkennung kommen kann!
 Des Weiteren sollen die Orientierenden Praktika nicht an derselben Schule und nicht an Schulen gleicher Schulart absolviert werden.

Wichtig!
 Falls Sie vorhaben, in diesem Semester zwei Praktikumsplätze zu buchen oder anzumelden, achten Sie bei Ihrer Planung bitte darauf, dass sich die Praktika zeitlich nicht überschneiden.

Buchung von Praktika an Schulen in Rheinland-Pfalz und Saarland

Um ein Praktikum innerhalb von Rheinland-Pfalz oder dem Saarland zu buchen, geben Sie hier bitte Kriterien für die Suche nach einem geeigneten Praktikumsplatz an. Klicken Sie danach auf den Button *Suchen*.

Angebote suchen >>>

Suchkriterien:

Art des Praktikums:	Orientierendes Praktikum 1
Schwerpunktschulen:	<input type="radio"/> nur Schwerpunktschulen anzeigen, die die nachfolgenden Suchkriterien erfüllen <input checked="" type="radio"/> alle Schulen anzeigen, die die nachfolgenden Suchkriterien erfüllen
Suche nach folgenden Schularten:	<input type="checkbox"/> Grundschulen <input type="checkbox"/> Hauptschulen <input type="checkbox"/> Realschulen <input type="checkbox"/> Realschulen plus <input type="checkbox"/> Gymnasien <input type="checkbox"/> Integrierte Gesamtschulen <input type="checkbox"/> Berufsbildende Schulen <input type="checkbox"/> Förderschulen
Frühester Beginn des Praktikums: ^{1, 2}	<input type="text"/>
Spätestes Ende des Praktikums: ^{1, 2}	<input type="text"/>
Suche nach dem Praktikumsort: ¹ Zur räumlichen Eingrenzung Ihrer Suche können Sie bis zu drei Regionen angeben. Verwenden Sie dazu Postleitzahlen (mindestens die ersten beiden Stellen, z.B. 56 für den Großraum Koblenz oder 67112 für Mutterstadt).	
Region (Postleitzahl):	von <input type="text"/> bis <input type="text"/>

■ Um ein Praktikum zu buchen, klicken Sie auf „Praktikum buchen“.

■ Eines der beiden OP müssen Sie an einer Schwerpunktschule (SPS) absolvieren. Hier können Sie auswählen, ob Sie nur SPS oder alle Schulen angezeigt bekommen.

■ Da Sie zudem die OP an zwei unterschiedlichen Schulformen absolvieren sollen, buchen wir hier im Beispiel ein OP an einer Grundschule.

■ Sie können nach Termin und Region filtern, erhalten dann aber weniger Treffer.

Buchung von Praktika

Wollen Sie aus diesem Angebot einen Praktikumsplatz buchen?

Praktikumsbuchungen sind verbindlich; die Buchung kann jedoch innerhalb von 30 Minuten storniert werden.

Der Buchungszeitraum endet am 09.08.2019.

<input type="button" value="Nein, zurück zur Übersicht"/> <input type="button" value="Ja, Praktikumsplatz buchen"/>	
Angaben zum Praktikum:	
Art des Praktikums:	Orientierendes Praktikum 1
Beginn:	19.08.2019
Ende:	06.09.2019
Angebote Plätze:	3
Noch freie Plätze:	3
Angaben zur Kontaktaufnahme:	Die Schule bittet um vorherige Kontaktaufnahme per E-Mail unter GS-Schalkenbach@gmx.de oder telefonisch unter 02646-513 bis spätestens eine Woche vor Praktikumsbeginn. Melden Sie sich bitte bei Annette Richter-Göckeritz.
Angaben zur Schule:	
Schule:	Grundschule Schalkenbach Regenbogenschule Schulstr. 35 53426 Schalkenbach Tel.: (02646)513 Fax: (02646)914615 E-Mail: GS-Schalkenbach@gmx.de
Schulart der Schule:	Grundschule
Schulträger:	Verbandsgemeinde Brohlthal
Anzahl der Schüler:	70
Homepage der Schule:	www.grundschuleschalkenbach.de
Hinweise zur Schule:	Betreuende Grundschule bis 16.00 Uhr Zertifizierung "Gesundheitsfördernde Schule"
<input type="button" value="Nein, zurück zur Übersicht"/> <input type="button" value="Ja, Praktikumsplatz buchen"/>	


■ Wenn Sie sich für eine Grundschule entschieden haben, finden Sie hier nähere Angaben zur Schule.

■ Beachten Sie bitte besonders die **Angaben zur Kontaktaufnahme**. Falls dort keine weiteren Angaben stehen, melden Sie sich bitte am 1.Tag um 7.45 Uhr an der Schule.


■ Sagt Ihnen alles zu, können Sie buchen.

■ **ACHTUNG:** Eine Stornierung des Praktikums ist nur **innerhalb von 30 Minuten** nach dem Buchungsvorgang möglich!!!

Buchung von Praktika



**Management der
Schulpraktika im
Lehramtsstudium**



[Angaben zur Person](#)


[Passwort ändern](#)

[Abmelden](#)

[Meine Praktika](#)

[Praktikum buchen](#)

[Vorbereitungsveranstaltung buchen](#)

Dateien herunterladen >>>  [Impressum](#)

Es liegen folgende Einträge vor:¹


Anzahl der Zeilen: 2			
Praktikumsleistung	Schule/ Studienseminar/ Praktikumsort	Zeit/Zeitraum	
Orientierendes Praktikum 1	Grundschule Schalkenbach Regenbogenschule	24.02.2020 13.03.2020	Buchung stornieren
Vorbereitungsveranstaltung für die Orientierenden Praktika	Staatliches Studienseminar für das Lehramt an berufsbildenden Schulen in Speyer	23.01.2020	Buchung stornieren

¹ Wenn Sie in der Aufstellung auf den Namen eines Praktikums bzw. einer Veranstaltung klicken, erhalten Sie weitere Informationen. (Dies gilt nicht für Anerkennungen und Nachbereitungsveranstaltungen.)
Sie können auch in der Aufstellung auf die Worte *Praktikumsleistung*, *Schule/Studienseminar/Praktikumsort* oder *Zeit/Zeitraum* klicken, um sich die Zeilen entsprechend auf- bzw. absteigend sortiert anzeigen zu lassen.

Farbliche Kennzeichnung der Zertifizierung:

- noch keine Angaben
- erfolgreich
- nicht erfolgreich
- storniert

■ Unter „Meine Praktika“ können Sie die Buchung innerhalb von **30 Minuten** wieder stornieren.



Buchung von Praktika


	<input type="checkbox"/> Realschulen <input type="checkbox"/> Realschulen plus <input type="checkbox"/> Gymnasien <input type="checkbox"/> Integrierte Gesamtschulen <input type="checkbox"/> Berufsbildende Schulen <input type="checkbox"/> Förderschulen
Frühester Beginn des Praktikums: ^{1, 2}	<input type="text"/>
Spätestes Ende des Praktikums: ^{1, 2}	<input type="text"/>
Suche nach dem Praktikumsort: ¹ Zur räumlichen Eingrenzung Ihrer Suche können Sie bis zu drei Regionen angeben. Verwenden Sie dazu Postleitzahlen (mindestens die ersten beiden Stellen, z.B. 56 für den Großraum Koblenz oder 67112 für Mutterstadt).	
Region (Postleitzahl):	von <input type="text"/> bis <input type="text"/>
Region (Postleitzahl):	von <input type="text"/> bis <input type="text"/>
Region (Postleitzahl):	von <input type="text"/> bis <input type="text"/>
Angebote suchen >>>	<input type="button" value="Suchen"/>
<p><u>Anmeldung von Praktika außerhalb von Rheinland-Pfalz und Saarland, an einem außerschulischen Lern- oder Ausbildungsort oder als Betriebspraktikum</u></p> <p>Falls Sie beabsichtigen, Ihr Praktikum während der vorlesungsfreien Zeit außerhalb von Rheinland-Pfalz und Saarland, an einem außerschulischen Lern- oder Ausbildungsort oder als Betriebspraktikum zu absolvieren, müssen Sie dies an dieser Stelle anmelden. Anderenfalls kann Ihr Praktikum nicht anerkannt werden.</p> <p>Praktikum anmelden >>> <input type="button" value="Praktikum anmelden"/></p>	
<p><u>Anmeldung eines semesterbegleitenden Orientierenden Praktikums</u></p> <p>Falls Sie beabsichtigen, Ihr Praktikum semesterbegleitend außerhalb von Rheinland-Pfalz und Saarland, an einem außerschulischen Lern- oder Ausbildungsort oder als Betriebspraktikum zu absolvieren, müssen Sie dies an dieser Stelle anmelden. Anderenfalls kann Ihr Praktikum nicht anerkannt werden.</p> <p>Praktikum anmelden >>> <input type="button" value="semesterbegleitendes Praktikum anmelden"/></p>	

■ Möchten Sie eines der beiden OP **außerhalb von Rheinland-Pfalz und dem Saarland** absolvieren, müssen Sie das Praktikum unter diesem Button anmelden:

■ Hier können Sie auch **außerschulische Praktika** anmelden.

Buchung von Praktika

Angaben zur Person	Passwort ändern	Abmelden
Meine Praktika	Praktikum buchen	Vorbereitungsveranstaltung buchen

Dateien herunterladen >>>  [Impressum](#)

Wenn Sie möchten, können Sie hier ein Orientierendes Praktikum 1 als Praktikum **außerhalb** von Rheinland-Pfalz und Saarland, an einem außerschulischen Lern- oder Ausbildungsort oder als Betriebspraktikum anmelden.

Zum Speichern der Anmeldung >>>

Angaben zum Praktikum:


Art des Praktikums:	Orientierendes Praktikum 1
Wie wollen Sie das Praktikum absolvieren?	als Praktikum an einer Schule außerhalb von Rheinland-Pfalz und Saarland ▼
Name der Schule / des außerschulischen Lern- oder Ausbildungsorts / des Betriebs:	Geschwister-Scholl-Schule
Postleitzahl: ¹	65179
Ort:	Wiesbaden
Bundesland / Ausland: ²	Hessen ▼
Voraussichtlicher Beginn des Praktikums:	24.02.2020
Voraussichtliches Ende des Praktikums:	13.03.2020

Zum Speichern der Anmeldung >>>


■ Die Geschwister-Scholl Grundschule in Wiesbaden hat uns schriftlich bestätigt, dass wir vom 24.02.-13.03.2020 ein OP1 nach rheinland-pfälzischen Bestimmungen absolvieren können.

■ Sind alle Daten eingegeben und geprüft, können Sie auf „Abschicken“ klicken.


Buchung von Praktika



**Management der
Schulpraktika im
Lehramtsstudium**



Angaben zur Person	Passwort ändern	Abmelden
Meine Praktika	Praktikum buchen	Vorbereitungsveranstaltung buchen

Dateien herunterladen > > > 

[Impressum](#)

Sie haben soeben für das laufende Semester ein Praktikum angemeldet.

Nach der Absolvierung dieses Praktikums legen Sie bitte umgehend eine entsprechende Bescheinigung bei Ihrem Hochschulprüfungsamt oder Zentrum für Lehrerbildung vor.

Buchung von Praktika



**Management der
Schulpraktika im
Lehramtsstudium**



Angaben zur Person	Passwort ändern	Abmelden
Meine Praktika	Praktikum buchen	Vorbereitungsveranstaltung buchen

Dateien herunterladen >>>  [Impressum](#)

Im weiteren Verlauf können Sie ein Orientierendes Praktikum buchen oder sich für ein Orientierendes Praktikum anmelden. Machen Sie vorher jedoch noch für die **Planung** des anstehenden Bedarfs an Vertiefenden Praktika folgende Angaben. (Ihre Angaben dienen lediglich der Bedarfsplanung und können von Ihnen im Rahmen der Buchung Ihres Vertiefenden Praktikums Bachelor noch einmal geändert werden.)

Nach Eingabe >>>

Angestrebter lehramtsspezifischer Schwerpunkt:	<input type="checkbox"/> Lehramt an Grundschulen <input type="checkbox"/> Lehramt an Realschulen plus <input checked="" type="checkbox"/> Lehramt an Gymnasien <input type="checkbox"/> Lehramt an berufsbildenden Schulen <input type="checkbox"/> Lehramt an Förderschulen
Studienfach 1: ¹	Deutsch ▼
Studienfach 2: ¹	Latein ▼

Nach Eingabe >>>

¹ Angabe in der von Ihnen bevorzugten Reihenfolge (Dadurch wird in der Regel die Reihenfolge der zukünftigen Vertiefenden Praktika bestimmt.)

■ Das OP2 buchen Sie wie das OP1.

■ Wenn Sie das OP2 im **gleichen Zeitraum** wie das OP1 innerhalb von Rheinland-Pfalz und dem Saarland absolvieren möchten, müssen Sie bis zur **Restplatzvergabe** warten. (Start der Restplatzvergabe wird Ihnen auf der Plattform angezeigt).

■ Diese Angaben benötigt das Ministerium für Bildung (BM) als Planungsgrundlage für die VP-Praktikumsplätze; beantworten Sie die Fragen also bitte ehrlich.

■ Ein Wechsel der Zielschulart und der Fächer ist aber auch danach noch möglich.

Buchung von Praktika – OP2

- HINWEIS: Wenn Sie beide OP in Rheinland-Pfalz bzw. dem Saarland ableisten und das OP1 nicht an einer Schwerpunktschule absolvieren, können Sie bei der Buchung des OP2 nur noch unter den Schwerpunktschulen wählen.

Buchung von Praktika – OP2

- **ACHTUNG:** Das OP 2 kann nur dann angetreten bzw. absolviert werden, wenn vor Beginn des OP 2 die Vorbereitungsveranstaltung (VV) erfolgreich durchgeführt wurde.
- Die Teilnahme an einer VV kann auch nach der Buchung (bzw. Anmeldung) des OP 2 erfolgen. Sollte die VV aber nicht vor Antritt des OP 2 absolviert werden, wird die Buchung (bzw. Anmeldung) zum OP 2 storniert.
- Die Kenntnisnahme dieser Regelung muss bei der Buchung (bzw. Anmeldung) des OP 2 bestätigt werden.